



enformation

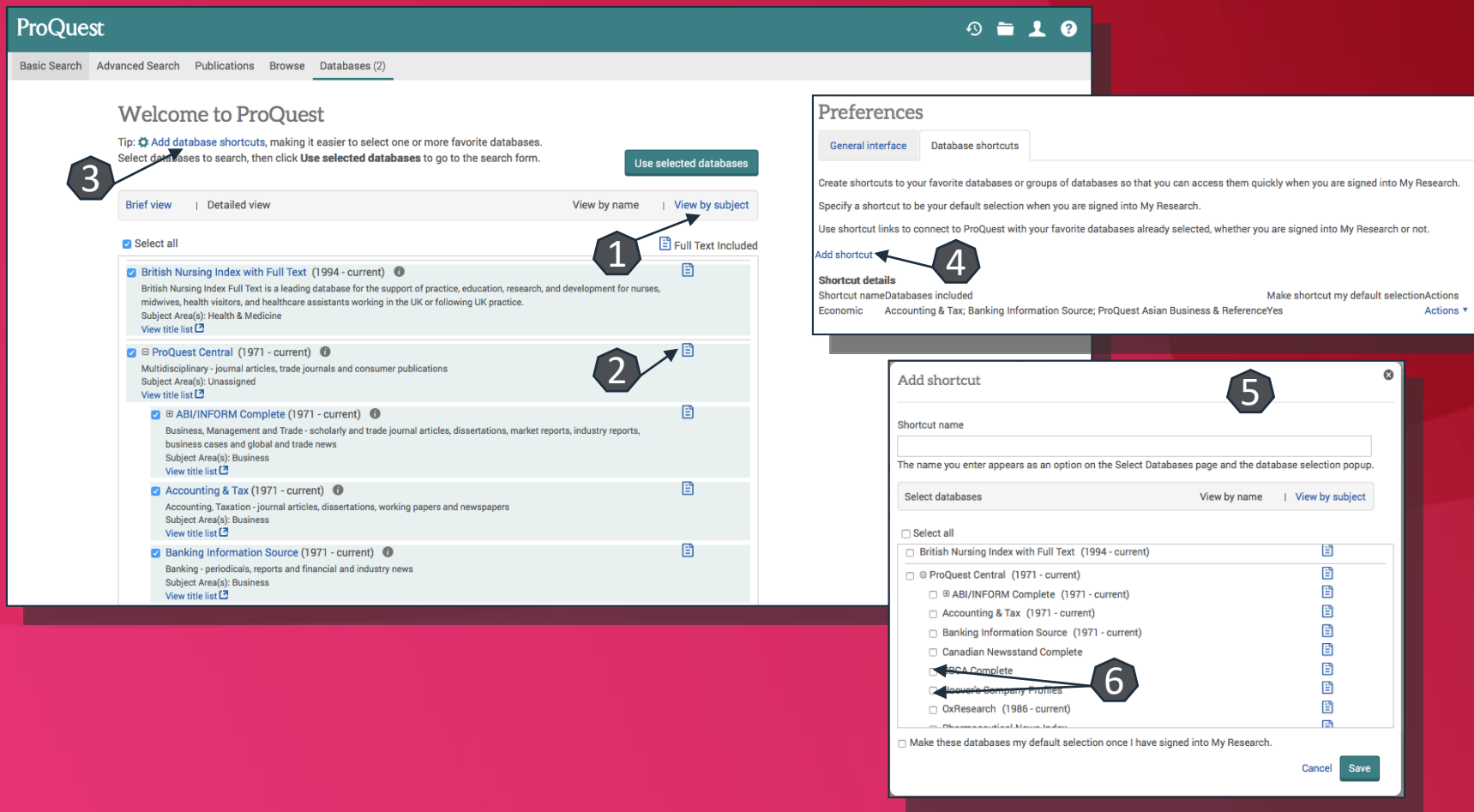
Ghid de utilizare

ProQuest

Pagina principală

Platforma ProQuest se deschide cu pagina colecțiilor în care se pot efectua căutări. Afișarea colecțiilor se poate face și după subiect 1. Descrierea fiecărei colecții apare selectând pictograma de document 2. Pentru a căuta în toate colecțiile, se selectează „Use selected databases”.

Se poate crea un set propriu de selecții ale colecțiilor printr-un **click** pe „Add database shortcuts” 3 (pentru această opțiune, trebuie activat un cont de utilizator). După ce se accesează contul personal, trebuie selectat „Add shortcut” 4. La apariția casetei 5, se dă un nume grupului de colecții creat, se selectează colecțiile dorite 6, iar apoi se salvează acțiunea.



The image shows a screenshot of the ProQuest website interface. The main page is titled "Welcome to ProQuest" and displays a list of databases under the heading "Databases (2)". The databases listed are:

- British Nursing Index with Full Text** (1994 - current) - Health & Medicine
- ProQuest Central** (1971 - current) - Unassigned
- ABI/INFORM Complete** (1971 - current) - Business
- Accounting & Tax** (1971 - current) - Business
- Banking Information Source** (1971 - current) - Business

Numbered callouts indicate key actions:

- 1**: Arrow pointing to the "View by subject" link.
- 2**: Arrow pointing to the document icon next to the "ProQuest Central" entry.
- 3**: Arrow pointing to the "Use selected databases" button.
- 4**: Arrow pointing to the "Add shortcut" button in the "Preferences" dialog box.
- 5**: Arrow pointing to the "Add shortcut" dialog box title.
- 6**: Arrow pointing to the "ABI/INFORM Complete" entry in the "Add shortcut" dialog box.

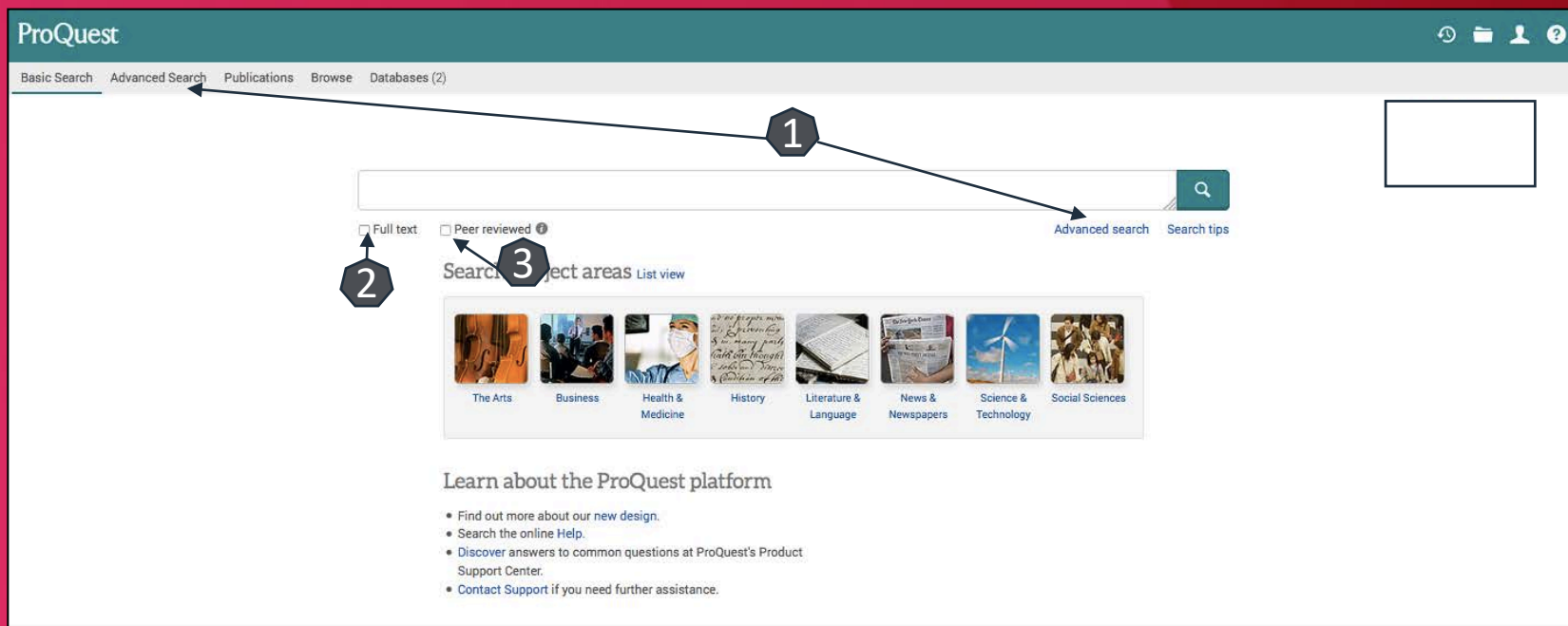
The "Add shortcut" dialog box shows a list of databases to be selected for the shortcut:

- British Nursing Index with Full Text (1994 - current)
- ProQuest Central (1971 - current)
- ABI/INFORM Complete (1971 - current)
- Accounting & Tax (1971 - current)
- Banking Information Source (1971 - current)
- Canadian Newsstand Complete
- ABI/INFORM Complete
- Accounting & Tax
- OxResearch (1986 - current)

The dialog box also includes a "Make these databases my default selection once I have signed into My Research." checkbox and "Cancel" and "Save" buttons.

Pagina de căutare simplă

De pe pagina principală, se selectează „Use selected databases”. Astfel, apare pagina de căutare simplă. De aici se poate selecta în continuare căutarea avansată 1. În cazul în care se dorește obținerea exclusivă a rezultatelor cu acces la documentul integral, atunci trebuie selectată opțiunea „Full text” 2, înainte de efectuarea căutării. „Peer reviewed” 3 se referă la afișarea documentelor care au fost deja trecute printr-un filtru de analiză certificat.



Databases (2)

Advanced Search

Command Line Thesaurus Field codes Search tips

1

in

AND

in

[Add a row](#)

Limit to: Full text Peer reviewed

Publication date:

Person: * [Look up People](#)

Location: * [Look up Locations](#)

Sort results by:

Items per page:

Duplicates: Include duplicate documents

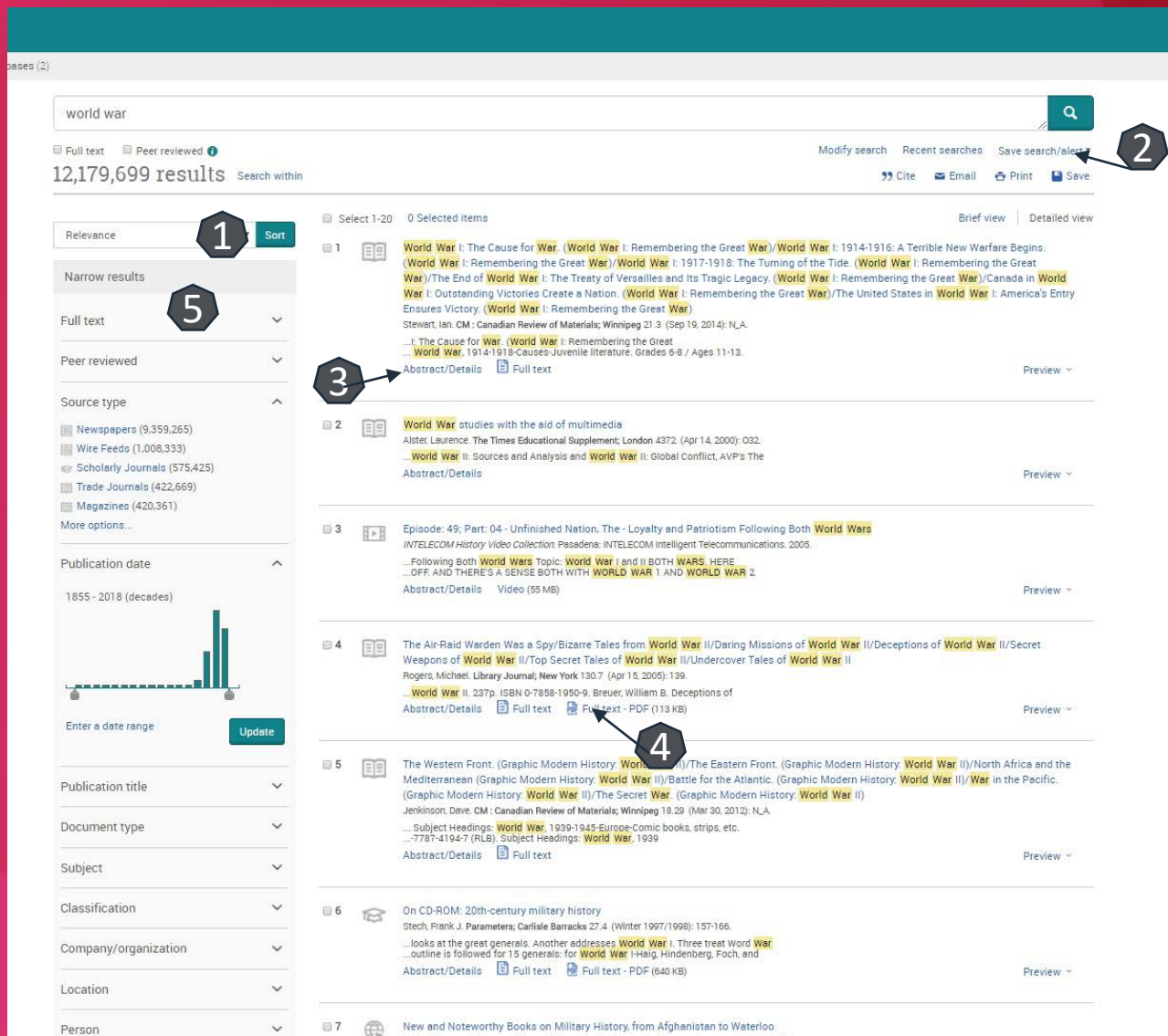
Display Search Expansions: Show additional terms included in the search

[Clear form](#)

[Clear form](#)

- ❑ Motorul de căutare avansată permite căutarea de documente, în funcție de diferite criterii. Pentru început, se vor completa câmpurile destinate cuvintelor-cheie, se vor crea legături între ele prin operatori logici, iar apoi se va selecta unul dintre criteriile după care se va face căutarea.
- ❑ Pentru a rafina căutarea, se va selecta și un interval temporal sau tipul de document dorit.
- ❑ Pentru afișarea exclusivă a rezultatelor cu acces la textul integral, trebuie selectată opțiunea „Only content I have full access to”.
- ❑ Deoarece ProQuest este o platformă care colectează și afișează rezultate cu origini în diferite tipuri de surse, căutarea avansată se poate face și în funcție de tipul sursei 1, de la reviste academice („Scholarly Journals”), la rapoarte („Reports”).

Lista de rezultate



The screenshot shows a search results page for the query "world war". The page displays 12,179,699 results. On the left side, there is a sidebar with various filters and a "Sort" button. The main content area shows a list of search results, each with a preview and options to view the full text or abstract. The page is annotated with numbered callouts:

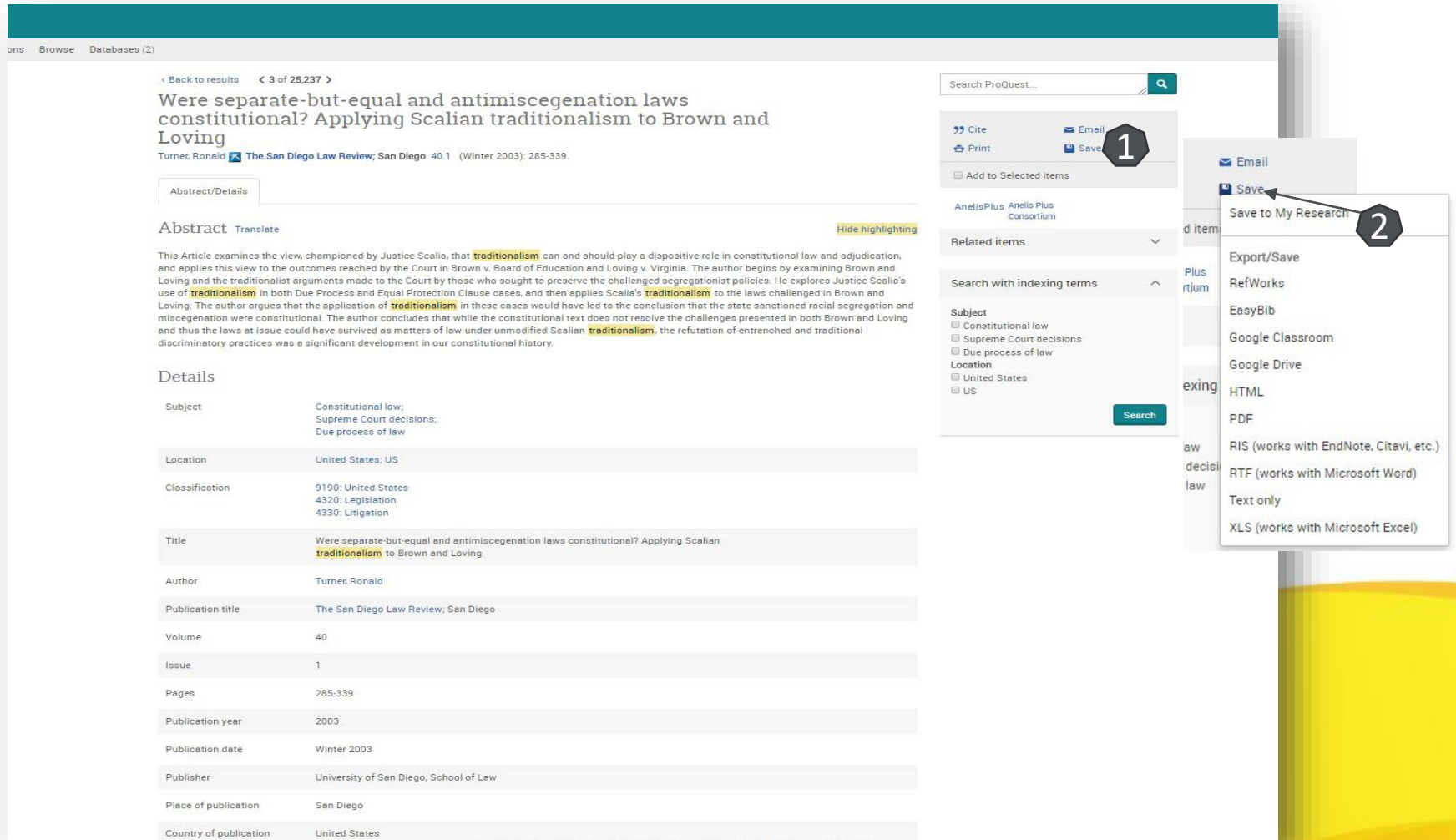
- 1**: Points to the "Sort" button in the sidebar.
- 2**: Points to the "Save search/alert" button in the top right corner.
- 3**: Points to the "Abstract/Details" link for the first search result.
- 4**: Points to the "Full text - PDF (113 KB)" link for the fourth search result.
- 5**: Points to the "Full text" filter in the sidebar.

- Rezultatele căutării pot fi sortate după diferite criterii 1. Rezultatele obținute se pot salva 2.
- Se poate genera automat referința pentru un rezultat selectat, conform unui anumit stil bibliografic.
- Pentru fiecare rezultat, se poate previzualiza rezumatul 3 sau se poate accesa textul integral 4 (în format PDF).
- În partea stângă a ecranului se află caseta de reorganizare a rezultatelor, după diferite criterii 5.

Pagina dedicată articolului

De pe pagina de rezultate, printr-un **click** pe titlul unui articol, se va ajunge la pagina dedicată acestuia.

- Accesul la articolul integral, în format PDF 1.
- Exportul referinței, în format BibTEX, Endnote, RefWorks 2.
- Salvarea articolului în lista personală se face din „...More”, se selectează „Save to My Research” (pentru această opțiune trebuie activat un cont personal).



ons Browse Databases (2)

< Back to results < 3 of 25,237 >

Were separate-but-equal and antimiscegenation laws constitutional? Applying Scalian traditionalism to Brown and Loving

Turner, Ronald The San Diego Law Review; San Diego 40.1 (Winter 2003): 285-339.

Abstract/Details

Abstract [Translate](#) Hide highlighting

This Article examines the view, championed by Justice Scalia, that **traditionalism** can and should play a dispositive role in constitutional law and adjudication, and applies this view to the outcomes reached by the Court in Brown v. Board of Education and Loving v. Virginia. The author begins by examining Brown and Loving and the traditionalist arguments made to the Court by those who sought to preserve the challenged segregationist policies. He explores Justice Scalia's use of **traditionalism** in both Due Process and Equal Protection Clause cases, and then applies Scalia's **traditionalism** to the laws challenged in Brown and Loving. The author argues that the application of **traditionalism** in these cases would have led to the conclusion that the state sanctioned racial segregation and miscegenation were constitutional. The author concludes that while the constitutional text does not resolve the challenges presented in both Brown and Loving and thus the laws at issue could have survived as matters of law under unmodified Scalian **traditionalism**, the refutation of entrenched and traditional discriminatory practices was a significant development in our constitutional history.

Details

Subject	Constitutional law; Supreme Court decisions; Due process of law
Location	United States; US
Classification	9190: United States 4320: Legislation 4330: Litigation
Title	Were separate-but-equal and antimiscegenation laws constitutional? Applying Scalian traditionalism to Brown and Loving
Author	Turner, Ronald
Publication title	The San Diego Law Review; San Diego
Volume	40
Issue	1
Pages	285-339
Publication year	2003
Publication date	Winter 2003
Publisher	University of San Diego, School of Law
Place of publication	San Diego
Country of publication	United States

Search ProQuest...

Cite Email
 Print Save **1**

Add to Selected Items

AnelisPlus Anelis Plus Consortium

Related items

Search with indexing terms

Subject

- Constitutional law
- Supreme Court decisions
- Due process of law

Location

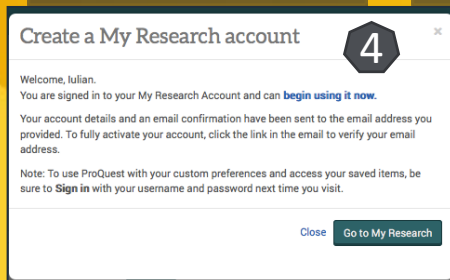
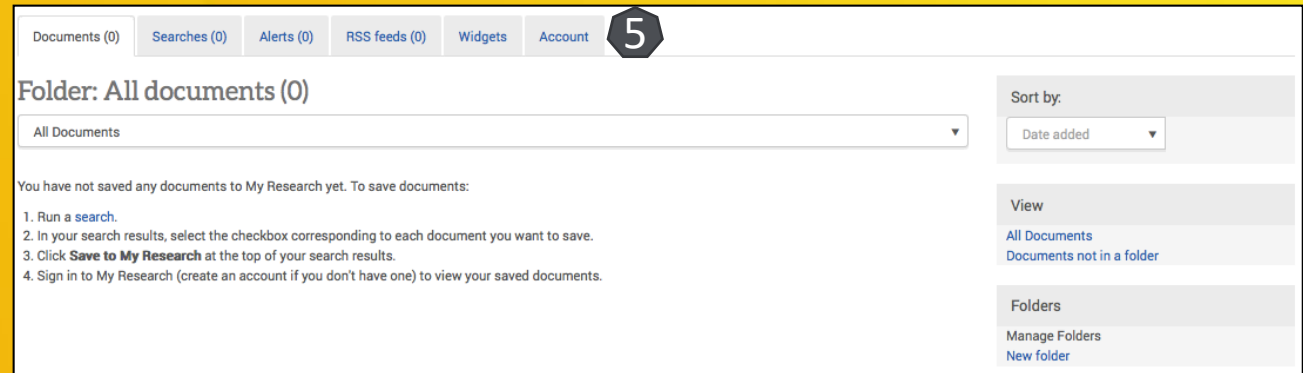
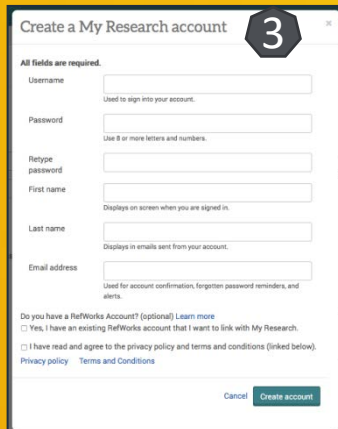
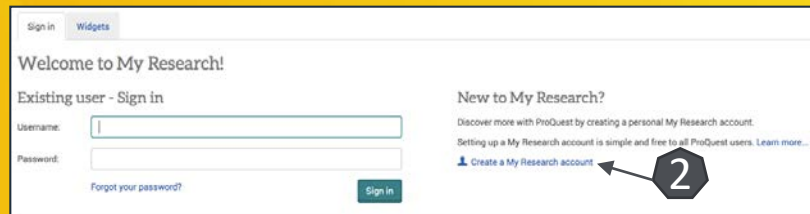
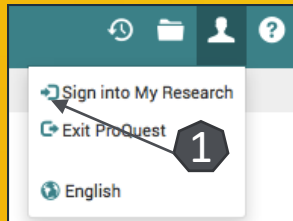
- United States
- US

Email
 Save **2**
 Save to My Research
 Export/Save
 RefWorks
 EasyBib
 Google Classroom
 Google Drive
 HTML
 PDF
 RIS (works with EndNote, Citavi, etc.)
 RTF (works with Microsoft Word)
 Text only
 XLS (works with Microsoft Excel)

Creare cont personal

- Pentru a beneficia de posibilitatea salvării întregului parcurs de căutare sau de activarea unei alerte de înștiințare despre apariția unui nou articol corespunzător ultimelor filtre de analiză selectate, trebuie activat un cont personal, din tab-ul „Sign into My Research” 1. Se selectează „Create a My Research account” 2. La apariția casetei 3, se completează formularul. La final, se apasă „Create account”, iar contul personal devine activ 4. Se poate accesa contul personal prin tab-ul „Sign into My Research”.

- Din momentul conectării la contul personal, se poate accesa oricând meniul „My Research” 5.



Întrebări și sugestii:
events@enformation.ro

Strada Vasile Lascăr, nr. 179, sector 2,
020498, București

Telefon: +40212102096



enformation